




ACTIVO	Mes Actual	Mes Anterior	PASIVO	Mes Actual	Mes Anterior
ACTIVO CIRCULANTE			PASIVO CIRCULANTE		
EFFECTIVO Y EQUIVALENTES	123,678,518.42	141,369,645.43	CUENTAS POR PAGAR A CORTO PLAZO	47,124,214.01	21,514,454.29
DERECHOS A RECIBIR EFECTIVO O EQUIVALENTE	789,859.64	481,578.86	DOCUMENTOS POR PAGAR A CORTO PLAZO	0.00	0.00
DERECHO A RECIBIR BIENES O SERVICIOS	29,377,952.85	16,548,035.80	PORCION A CORTO PLAZO DE LA DEUDA PUBLICA A LARGO PLAZO	0.00	0.00
INVENTARIOS	0.00	0.00	TITULOS Y VALORES A CORTO PLAZO	0.00	0.00
ALMACENES	27,331.92	27,331.92	PASIVOS DIFERIDOS A CORTO PLAZO	0.00	0.00
ESTIMACION POR PERDIDAS O DETERIORO DE ACTIVOS CIRCULANTES	0.00	0.00	FONDOS Y BIENES DE TERCEROS EN GARANTIA Y/O ADMINISTRACION A CORTO PLAZO	0.00	0.00
OTROS ACTIVOS CIRCULANTES	0.00	0.00	PROVISIONES A CORTO PLAZO	0.00	0.00
TOTAL DE ACTIVO CIRCULANTE	153,873,662.83	158,426,592.01	OTROS PASIVOS A CORTO PLAZO	415,276.58	352,648.84
ACTIVO NO CIRCULANTE			TOTAL DE PASIVO CIRCULANTE	47,539,490.59	21,867,103.13
INVERSIONES FINANCIERAS A LARGO PLAZO	0.00	0.00	PASIVO NO CIRCULANTE		
DERECHOS A RECIBIR EFECTIVO O EQUIVALENTES A LARGO PLAZO	2,000,000.00	2,000,000.00	CUENTAS POR PAGAR A LARGO PLAZO	0.00	0.00
BIENES INMUEBLES, INFRAESTRUCTURA Y CONTRUCCIONES EN PROCESO	1,369,634,840.64	1,345,365,413.99	DOCUMENTOS POR PAGAR A LARGO PLAZO	0.00	0.00
BIENES MUEBLES	59,162,218.83	58,907,454.23	DEUDA PUBLICA A LARGO PLAZO	0.00	0.00
ACTIVOS INTANGIBLES	1,045,440.11	1,045,440.11	PASIVOS DIFERIDOS A LARGO PLAZO	0.00	0.00
DEPRECIACIONES, DETERIORO Y ARMORTIZACIONES ACUMULADAS DE BIENES	-47,147,709.82	-47,147,709.82	FONDOS Y BIENES DE TERCEROS EN GARANTIA Y/O ADMINISTRACION LARGO PLAZO	0.00	0.00
ACTIVOS DIFERIDOS	0.00	0.00	PROVISIONES A LARGO PLAZO	0.00	0.00
ESTIMACION POR PERDIDA O DETERIORO DE ACTIVOS NO CIRCULANTES	0.00	0.00	TOTAL DE PASIVO NO CIRCULANTE	0.00	0.00
OTROS ACTIVOS NO CIRCULANTES	0.00	0.00	TOTAL DEL PASIVO	47,539,490.59	21,867,103.13
TOTAL DE ACTIVO NO CIRCULANTE	1,384,694,789.76	1,360,170,598.51			
TOTAL DEL ACTIVO	1,538,568,452.59	1,518,597,190.52			

HACIENDA PUBLICA/PATRIMONIO	Mes Actual	Mes Anterior
HACIENDA PUBLICA/PATRIMONIO CONTRIBUIDO		
APORTACIONES	69,782,685.48	69,782,685.48
DONACIONES DE CAPITAL	0.00	0.00
ACTUALIZACION DE LA HACIENDA PUBLICA/PATRIMONIO	0.00	0.00
TOTAL	69,782,685.48	69,782,685.48

HACIENDA PUBLICA /PATRIMONIO GENERADO	Mes Actual	Mes Anterior
RESULTADO DEL EJERCICIO (AHORRO/DESAHORRO)	201,854,171.20	207,350,898.10
RESULTADOS DE EJERCICIOS ANTERIORES	1,219,392,105.32	1,219,596,503.81
REVALUOS	0.00	0.00
RESERVAS	0.00	0.00
REOTIFICACIONES DE RESULTADOS DE EJERCICIOS	0.00	0.00


LIC. LLUVIA SALAS LOPEZ
PRESIDENTA MUNICIPAL


LIC. P. GIOVANI ALEJANDRO BALLEJOS GUZMAN
DIRECTOR DE FINANZAS


LIC. MIGUEL ANGEL NOVEROLA BOLÓN
SÍNDICO DE HACIENDA




...: MUNICIPIO DE CENTLA ...
ESTADO DE SITUACION FINANCIERA
al 30/11/2023
(Cifras en Pesos)

000004

HACIENDA PUBLICA/PATRIMONIO	Mes Actual	Mes Anterior
ANTERIORES	1,421,246,276.52	1,426,947,401.91
EXCESO O INSUFICIENCIA E LA ACTUALIZACION DE LA HACIENDA PUBLICA/PATRIMONIO		
RESULTADO POR POSICION MONETARIA	0.00	0.00
RESULTADO POR TENENCIA DE ACTIVOS NO MONETARIOS	0.00	0.00
	0.00	0.00
TOTAL HACIENDA PUBLICA/PATRIMONIO	1,491,028,962.00	1,496,730,087.39
TOTAL DEL PASIVO Y HACIENDA PUBLICA/PATRIMONIO	1,538,568,452.59	1,518,597,190.52


LIC. LUJÁN SALAS LOPEZ
PRESIDENTA MUNICIPAL


L.C.P. GIOVANI ALEJANDRO GALLEGOS GUZMAN
DIRECTOR DE FINANZAS


LIC. MIGUEL ANGEL NOVEROLA BOLÓN
SÍNDICO DE HACIENDA

"Bajo protesta de decir verdad declaramos que los Estados Financieros y sus notas, son razonablemente correctos y son responsabilidad del emisor."